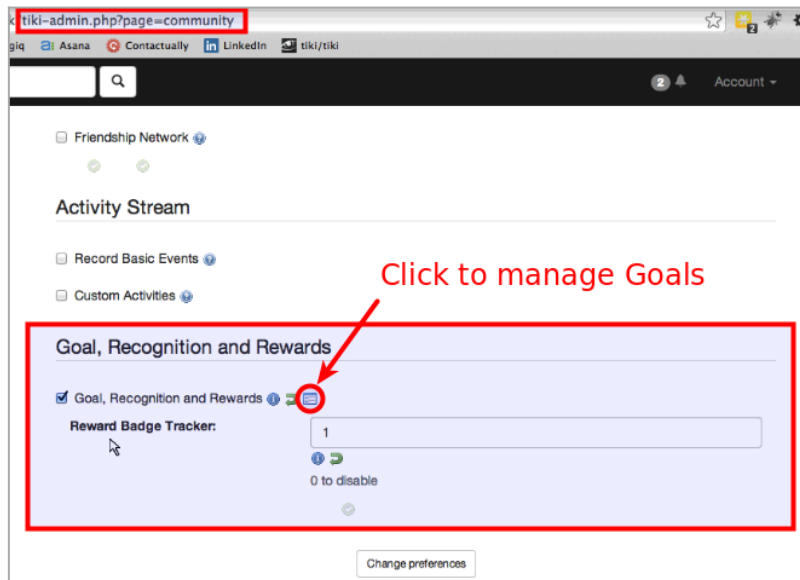


자습서: 목표

티키13 이후 제공되는 "목표 - 인정 - 보상" available since Tiki13 기능의 설정 방법. 그림은 Nelson Ko 가 March 2014 Webinar 에서 보여준 프리젠테이션에서 가져온 것임.

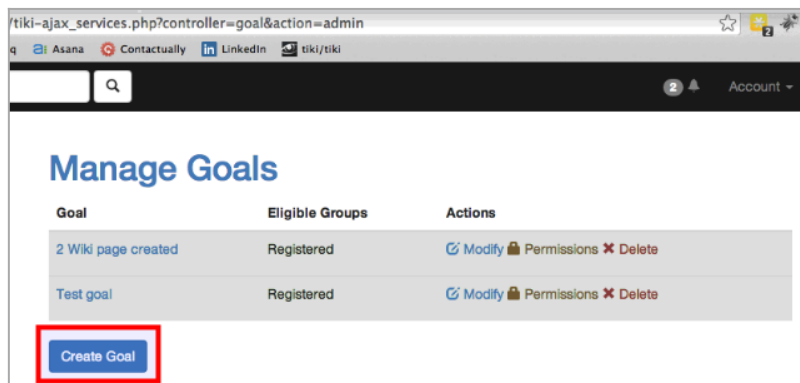
1.1. 기능의 활성화

"관리 홈 > 커뮤니티" 에서 기능을 활성화합니다

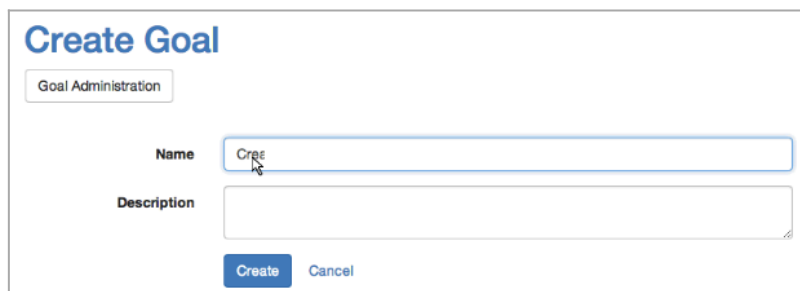


확대하려면 클릭

1.2. 목표를 몇 개 생성하고 설정합니다



확대하려면 클릭



확대하려면 클릭

Manage Goals

| Goal | Eligible Groups | Actions |
|---------------------|-----------------|---|
| 2 Wiki page created | Registered | Modify Permissions Delete |
| Create 3 wiki pages | | Modify Permissions Delete |
| Test goal | Registered | Modify Permissions Delete |

[Create Goal](#)

확대하려면 클릭

Edit Goal

Goal Administration View Goal

General Eligibility Conditions Rewards No Tabs

Enabled

Name: Create 3 wiki pages

Description:

[Save](#) [Cancel](#)

확대하려면 클릭

Edit Goal

Goal Administration View Goal

General Eligibility Conditions Rewards No Tabs

Goal Attribution: Individual Goal Group Goal

Groups: Admins, Anonymous, Registered

[Save](#) [Cancel](#)

확대하려면 클릭

Edit Goal

Goal Administration View Goal

General Eligibility Conditions Rewards No Tabs

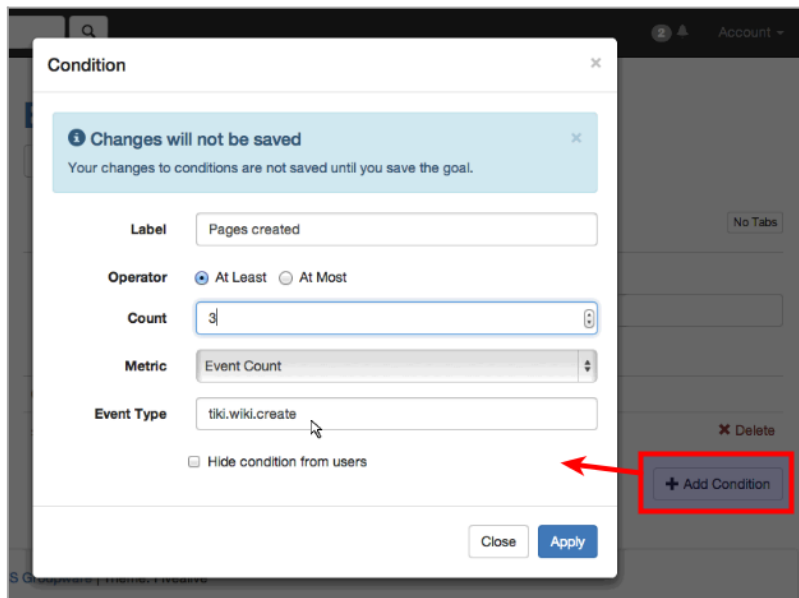
Range Type: Rolling Fixed

Time span: 14 In days

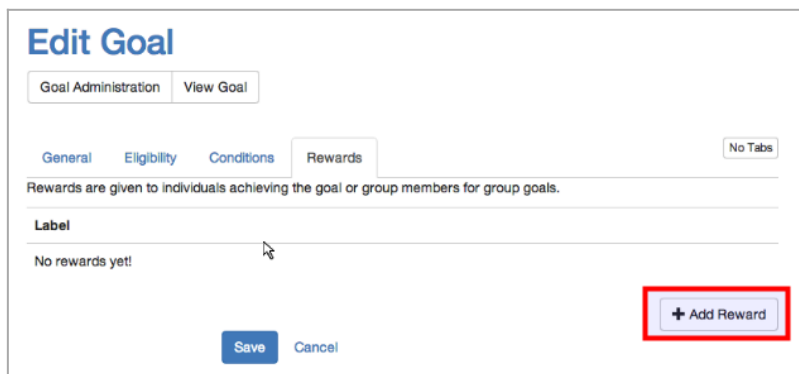
| Count | Label | |
|-------|---------------|---|
| ≤ 0 | Goal achieved | Hidden Delete |

[Save](#) [Cancel](#) [+ Add Condition](#)

확대하려면 클릭

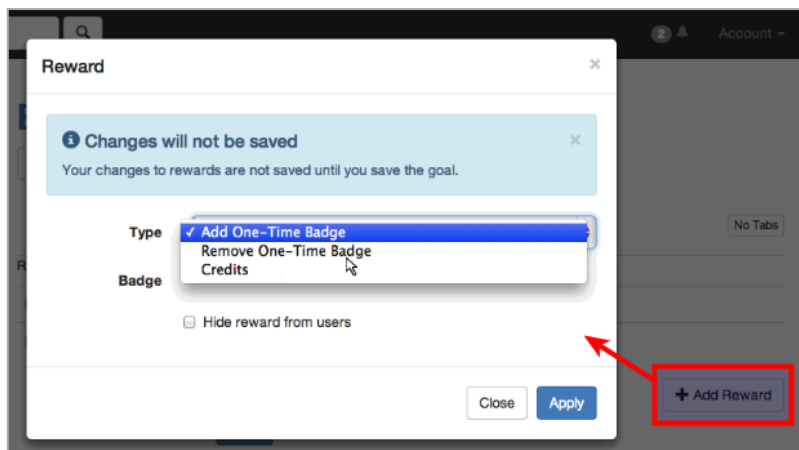


확대하려면 클릭

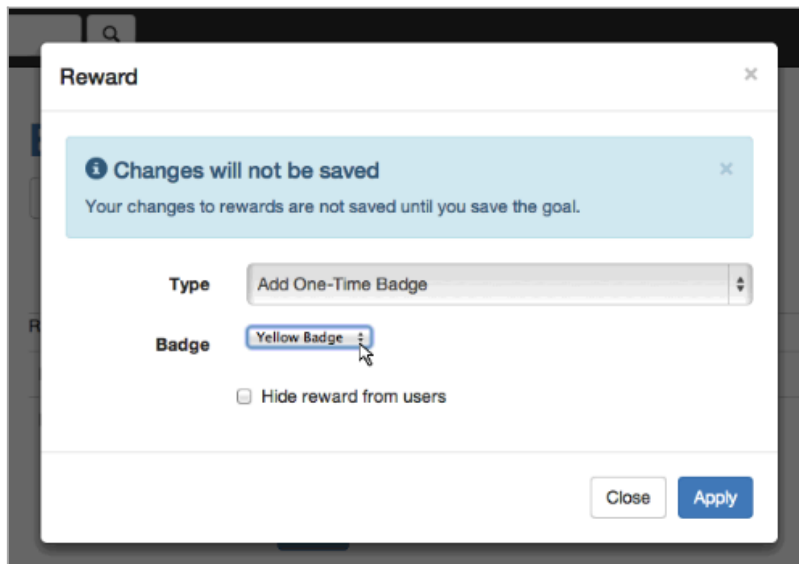


확대하려면 클릭

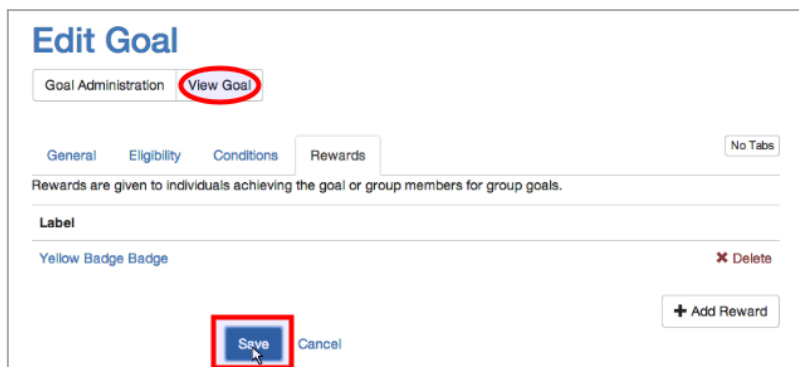
1.3. '배지' 를 보상으로 사용합니다



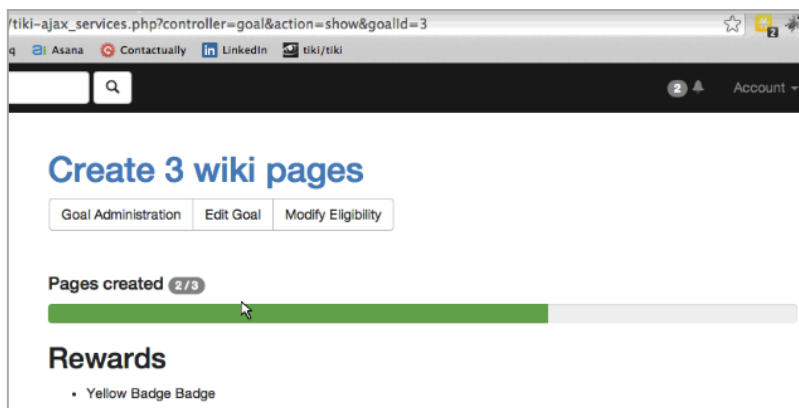
확대하려면 클릭



확대하려면 클릭

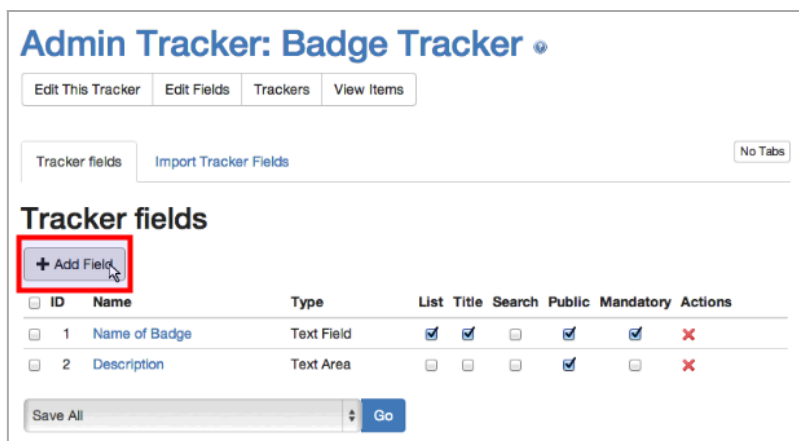


확대하려면 클릭



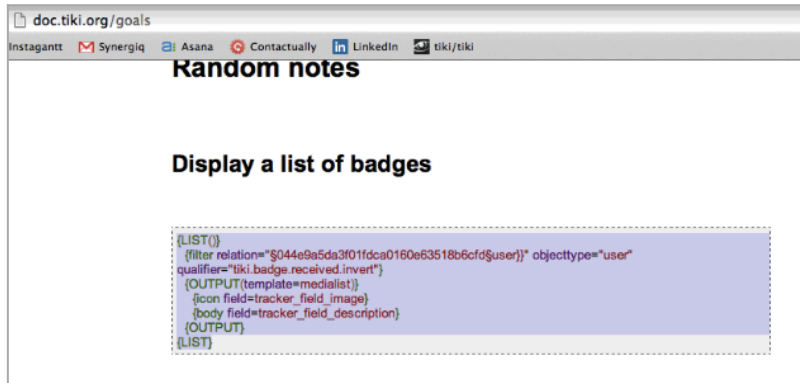
확대하려면 클릭

배지 (Badges) 트래커 내부에서 새로운 트래커 필드로써 배지에 대한 몇몇 그림을 정의할 수도 있습니다.



확대하려면 클릭

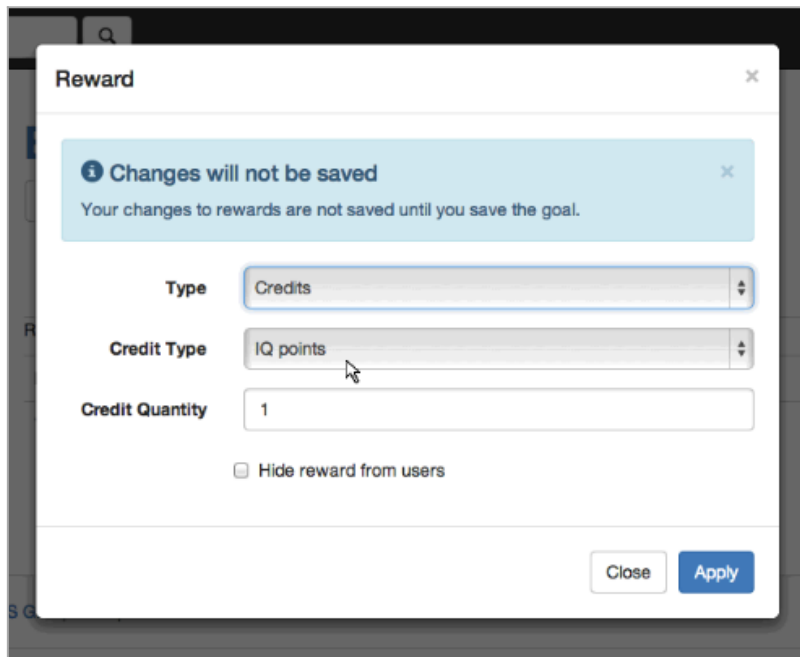
그리고 List (목록) 플러그인을 사용하여 귀하의 사이트에 필요한 그 어던 그림을 보여줄 수도 있습니다. 배지 에 대한 설명서 페이지에서 예제를 살펴보세요:



확대하려면 클릭


1.4. '티키 사용자 크레딧'을 보상으로써 사용하기

위에 보여진 것처럼 "배지"를 사용하는 것 대신 자신의 티키 사이트 내부의 자신의 설정한 점수와 크레딧 시스템을 정의하는 것을 허용하는 "티키 사용자 크레딧"을 재사용하는 "크레딧"을 사용하는 것으로 보상의 유형을 변경할 수도 있습니다.



확대하려면 클릭



Administration

 Use the **Configuration Wizards** to more easily set up your site.

Preference Filters

Basic
 Advanced
 Experimental
 Unavailable
 [Set as my default](#)

Search Results

Tiki User Credits   found in features)

Exchange rate for types of credit to use:

Types of credit to use:

Payment System:

(found in payment) You need to set Payment

(found in payment) You need to set Payment

(found in payment) You need to set Payment

PayPal: see PayPal.com - Ccille: Community currency

You need to set Payment

확대하려면 클릭

Manage Credits

Username:

No such user

Manage Credit Types

| Type | Display Text | Unit Text | Is Static Level Credit | Display Bar Length Scaling Divisor |
|----------------------------------|--|-------------------------------------|---------------------------------|------------------------------------|
| <input type="text" value="iq"/> | <input type="text" value="IQ points"/> | <input type="text" value="points"/> | <input type="text" value="No"/> | <input type="text" value="1"/> |
| <input type="text" value="New"/> | <input type="text"/> | <input type="text"/> | <input type="text" value="No"/> | <input type="text" value="1"/> |

Purge Expired and Used Credits (All Users)

확대하려면 클릭

관련

- 목표
- 티키 사용자 크레딧