

# Administrator Home

## Übersicht

Die Hauptseite für die Verwaltung und Konfiguration Deiner Tiki. Von hier aus hast Du Zugriff auf alle Funktionen

## Zugriff

Wähle aus dem Standardhauptmenü **Verwalten > Administrator Home**.

oder

**<http://DeineSeite.de/tiki-admin.php>**
















































## Hinweise:


1. Du kannst die **Konfigurationssuche** benutzen, um schnell jede der über 1.000 Optionen zu finden.
2. Einige Funktionen haben kein spezielles Symbol bzw. keine Schaltfläche. Um sie zu erreichen, musst Du die unten stehenden **Querverweise** am unteren Seitenrand benutzen.

Die häufigsten Funktionen sind aber über die jeweilige Schaltfläche zu erreichen. Inaktive Funktionen sind "ausgegraut" (so wie die Freetags-Schaltfläche auf dem folgenden Bild).

### Administration

Configuration search:

 General	 Features	 Log in	 Community	 Profiles	 Look & Feel	 i18n
 Editing and Plugins	 Module	 Meta Tags	 Performance	 Security	 Comments	 Feeds
 Connect	 Rating	 Wiki	 File Galleries	 Blogs	 Image Galleries	 Articles
 Forums	 Trackers	 Polls	 Calendar	 Categories	 Score	 Freetags
 Search	 FAQs	 Directory	 Maps	 Google Maps	 Copyright	 Messages
 User files	 Webmail	 Wysiwyg	 Site ads and Banners	 InterTiki	 Semantic links	 Webservices
 Search engine friendly url	 Video	 Payment	 Social networks	 Share		

 **Crosslinks to other features and settings**

Other sections:

Administration features:  
[Users](#) [Groups](#) [Security](#) [TikiCache/System](#) [SysLogs](#) [phpinfo](#) [Mods](#) [Metrics](#) [Dashboard](#) [Advanced Rating](#) [Tiki User](#) [Credits](#) [Transitions](#)


Transversal features (which apply to more than one section):  
[Mail Notifications](#)

Navigation features:  
[Menus](#) [Modules](#)

Look & feel (themes):

Text area features (features you can use in all text areas, like wiki pages, blogs, articles, forums, etc):  
[Cookies](#) [External Pages](#) [Cache](#) [Toolbars](#) [Content](#) [Templates](#) [DSN](#) [External Wikis](#)

Stats & banners:



































 Hinweise:

1. Du kannst die **Konfigurationssuche** benutzen, um schnell jede der über 1.000 Optionen zu finden.
2. Einige Funktionen haben kein spezielles Symbol bzw. keine Schaltfläche. Um sie zu erreichen, musst Du die unten stehenden **Querverweise** am unteren Seitenrand benutzen.

Die häufigsten Funktionen sind aber über die jeweilige Schaltfläche zu erreichen. Inaktive Funktionen sind "ausgegraut" (so wie die Freetags-Schaltfläche auf dem folgenden Bild).

# Administration

Configuration search:

 General	 Features	 Log in	 Community
 Profiles	 Look & Feel	 i18n	 Editing and Plugins
 Module	 Meta Tags	 Performance	 Security
 Comments	 Feeds	 Connect	 Rating
 Wiki	 File Galleries	 Blogs	 Image Galleries
 Articles	 Forums	 Trackers	 Polls
 Calendar	 Categories	 Score	 Freetags
 Search	 FAQs	 Directory	 Maps
 Google Maps	 Copyright	 Messages	 User files
 Webmail	 Wysiwyg	 Site Ads and Banners	 InterTiki
 Semantic links	 Webservices	 Search engine friendly url	 Video
 Payment	 Social networks		

## Crosslinks to other features and settings

Other sections:

Administration features:

[Users](#) [Groups](#) [Security](#) [TikiCache/System](#) [SysLogs](#) [phpinfo](#) [Mods](#) [Metrics](#) [Dashboard](#) [Advanced](#) [Rating](#) [Tiki](#) [User](#) [Credits](#) [Transitions](#)

Transversal features (which apply to more than one section):

[Mail Notifications](#)

Navigation features:

[Menus](#) [Modules](#) [Categories](#)

Look & feel (themes):

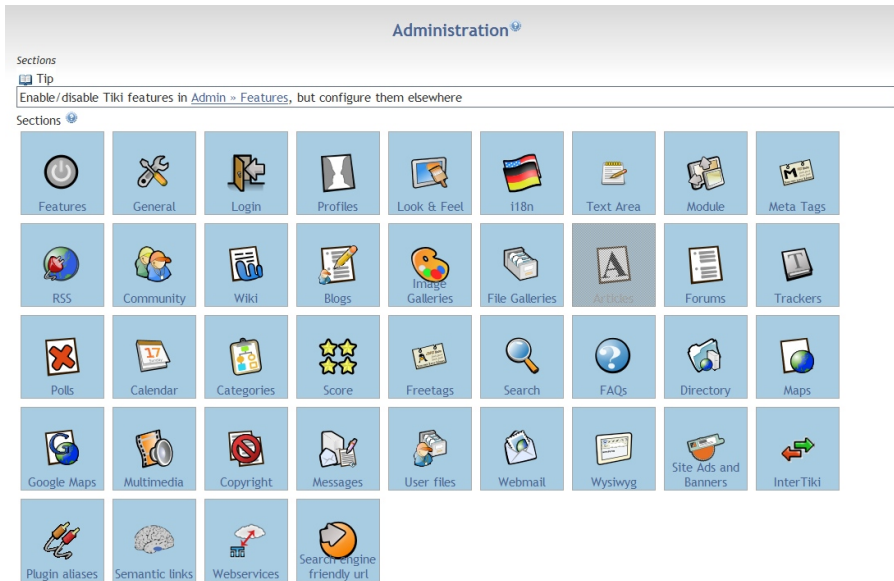
Text area features (features you can use in all text areas, like wiki pages, blogs, articles, forums, etc.):

[Cookies](#) [External Pages](#) [Cache](#) [Toolbars](#) [Content](#) [Templates](#) [DSN](#) [External Wikis](#)

Stats & banners:

## Administration Home

Dies ist die Hauptseite zur Konfiguration Deiner Tiki. Du kannst Du sie unter **DeineSeite.de/tiki-admin.php** erreichen. Die häufigsten Funktionen sind durch ein Symbol dargestellt. Wenn die Funktion inaktiv ist, ist der Hintergrund grau. Der Screenshot unten zeigt dies für TikiWiki Version 3.0 für die [Artikel](#) Funktion; der Rest ist aktiviert.



## Administrator Home

Wenn Du auf Funktionen klickst, gelangst Du zu den [Adminfunktionen](#), wo Du die einzelnen Funktionen aktivieren oder deaktivieren kannst, einschließlich der Funktionen, die nicht auf der Hauptseite angezeigt worden sind. Die anderen Symbole bringen Dich zur jeweiligen Konfigurationsseite der Funktion.