

## 다음 내용들을 배워보십시오:

1. 최신 배포판의 [다운로드](#).
2. 티키의 [설치 및 업그레이드](#).
3. [기능 구성](#).
4. [웹사이트를 즐기십시오](#)



## 저자가 되어주십시오

티키 설명서는 지속적인 현재 진행형 작업입니다 — [귀하의 도움으로](#) 이 사이트가 만들어지며 향상됩니다.



## 인기 태그들

특정한 티키 기능이나 토픽에 대한 도움을 찾고 계십니까? 다음은 가장 인기있는 태그들입니다:

```
class="card box-freetags_most_popular module">
```

```
style="display: block;"
```

```
class="card-body">
```

[admin](#)

[administration](#)

[ads](#)

[ajax](#)

[anchor](#)

[articles](#)

[attachments](#)

[authentication](#)

[backup](#)

[banners](#)

[book](#)

[calendars](#)

[category](#)

[chat](#)

[cms](#)

[configuration](#)

[css](#)

[cvs](#)

[date](#)

[directory](#)

[documentation](#)

[ebm](#)

[edit](#)

[email](#)

[faq](#)

[feature](#)

[features](#)

[files](#)

[formatting](#)

[forms](#)

[forums](#)

[freetags](#)

[gallery](#)

[google](#)

[groups](#)

[i18n](#)

images

import

installation

internationalization

javascript

language

links

list

login

look and feel

mail

maps

module

modules

mysql

page

pdf

permissions

plugin

requirements

search

ssl

structures

svn

syntax

table

tag

text

[theme](#)

[toc](#)

[tpl](#)

[trackers](#)

[translation](#)

[upgrade](#)

[userlist](#)

[users](#)

[video](#)


[wiki](#)

[wysiwyg](#)


[모든 태그들...](#)

티키 설명서 수트 구성:

## 설치 설명서

[티키 설치 설명서](#) 는 티키를 설치하고 업그레이드에 대한 정보를 담고 있으며, 특정 플랫폼들에 대한 팁과 힌트를 포함합니다. [릴리즈 노트](#) 또한 반드시 읽어봐 주십시오! ( 다운로드)

## 참조 설명서

[티키 참조 설명서](#) 는 각각의 관리 페이지, 탭, 선택사항에 대한 정보를 포함합니다. 이 페이지들은 상세한 절차와 부가 정보를 담고 있습니다. 티키 도움말 시스템의 링크는 이 페이지들로 연결되어 있습니다. ( 다운로드)

## 사용자 설명서

[티키 사용자 설명서](#) 는 티키로 작동되는 웹사이트의 사용자와 방문객들을 위한 정보를 포함합니다. 이는 [티키의 기능](#) 으로 정리되어 있으며, 가장 흔한 작업에 대한 정보를 포함합니다.

## 관리 설명서

[티키 관리자 설명서](#)

## 추가 학습

- 소개
- 부록

설명서에서 문제점을 발견하셨습니까? 저희에게 알려주십시오:

- [저자가 되어주십시오](#) 그리고 수정하여 주십시오!
- [설명서 토론장](#) 에서 논의하여 주십시오.
- [#tikiwiki IRC 채널](#) 에서 저희에게 말씀하여 주십시오. (서버: irc.freenode.net 포트: 6667 채널: #tikiwiki).

자주 묻는 질문 (과 답변은)  
[티키 FAQ](#) 을 살펴보십시오.



각 버전에서 새로워진 내용을 확인하십시오:

- [티키 13](#)
- [\(\(Tiki12|티키 12\)\) \(LTS\)](#)
- [티키 11](#)
- [티키 10](#)
- [티키 9 \(LTS\)](#)
- [티키 8](#)
- [티키 7](#)
- [티키 6 \(LTS\)](#)
- [티키 5](#)
- [티키 4](#)
- [티키 3](#)

티키 설명서는 지속적으로 진행되는 작업입니다.□

## Last Modifications ↩

- [ModSecurity](#)
- [Unified Index Comparison](#)
- [Credits](#)
- [How to Update the Tiki Diagram Version in Tiki](#)
- [PluginOEmbed](#)
- [Token Access](#)
- [Cypht in Tiki vs Cypht standalone](#)
- [Adding fields to a tracker](#)
- [Installing Tiki in a sub-directory](#)
- [module collapse](#)
- [PluginActivityStream](#)
- [Email folders Tracker Field](#)
- [Default group](#)
- [Custom Home](#)
- [test](#)
- [Markdown-WYSIWYG-Page-Editor](#)
- [Nginx](#)
- [Converting from Tiki syntax to Markdown](#)
- [Tiki28](#)
- [PluginVue](#)

## 최신 티키 뉴스

[Tiki 28 Is Released - Another Version Packed with Improvements and Bug Fixes](#)

Sat 25 Jan, 2025

---

[New Security Update Released for Tiki 21.x LTS and Upgrade is Strongly Recommended](#)

Fri 03 Jan, 2025

---

[New Security Updates Released for Tiki 27.x LTS, 26.x, 24.x LTS and 21.x LTS and Strongly Recommended](#)

Sun 22 Dec, 2024

---

[New Security Updates Released for Tiki 27.x LTS, 26.x and 24.x LTS and Strongly Recommended](#)

Sun 22 Dec, 2024

---

[New Security Updates Released for Tiki 27.x LTS, 26.x and 24.x LTS and Upgrade is Strongly Recommended](#)

Sun 22 Dec, 2024

---

[Tiki CMS Groupware turned 22: Celebrating milestones of Open Source Innovation in the Age of Digital Transformation](#)

Wed 09 Oct, 2024

---

[Tiki 27.0 LTS: A Leap Forward for Collaborative Software](#)

Fri 12 Jul, 2024

---

[Ask Me Anything \(AMA\) with Jason Munro \(Cypht.org webmail founder\)](#)

Tue 11 Jun, 2024

---


[TikiFest Paris 2024-05-31 to 2024-06-03](#)

Mon 20 May, 2024

---

[My thoughts on Cypht Webmail](#)

Tue 07 May, 2024

문제가 있으십니까? 잊지마시고 [티키 설명서를 확인](#) 하여 주십시오, 대부분의 해결책을 찾게 되실 것입니다. 다른 곳도 확인 하여 주십시오: 

- [자주 묻는 질문들 \(FAQ\)](#)
- [자습서와 동영상](#)
- [티키 지원 토론장](#)
- [티키 서비스 제공자 \(컨설턴트\)](#)
- [티키 회보](#)

#### 티키에 대한 도움 얻는 방법

흔한 토픽은 다음과 같습니다:

- [초기 설정](#)
- [미세조정 및 성능](#)
- [문제 해결](#)
- [작가에 대한 자원](#)

다음은 알아두시면 좋을 듯 합니다:

- [Who does what / 팀](#)
- [\[http://tiki.org/Where\]](http://tiki.org/Where)어디에서 무엇을 찾아야 하나
- [티키커뮤니티](#)